

Ces instructions sont destinées aux classificateurs utilisant le programme Data Technology. Pour les autres, merci de bien vouloir respecter les catégories et d'envoyer les bulletins et constatations via mail à l'adresse mentionnée à la fin de ce document.

Assurez-vous d'avoir la dernière version du logiciel : Version 23.0.5 ou supérieure.

DT-Result 23.0.5 (17-04-23)

Opmaak van uitslagen

Composition du jeu et garanties.

Par concours vous aurez 3 jeux.

- * Inter-provincial : jeu général avec Petit-Club, Namur-Nord, Obrafo.
- * Wallons : amateurs ayant le pigeonier sur le territoire wallon
- * Petit-Club (Sociétés du Hainaut et du Brabant Wallon) ou Fond Club Hesbignon (sociétés de la province de Namur).

Avec le bulletin du **NATIONAL (modèle Internationaux)**, il vous suffit de sélectionner la catégorie « Vieux » et d'introduire les montants dans chaque « Rubrique » qui se trouvent sur le bulletin ci-joint.

Composition du jeu et garanties

Sélection : 0601 0601 LORRIS 06-05-23 INTERPROVINCIAL Fin

Catégorie	Rubrique	Nom	Mise	S	R	Par	Prix	G	Bon	Pourcentage	
VIEUX	MIEZEN	0.10	0.10			4	0.40			<input type="checkbox"/>	
	POELEN	0.20	0.20			4	0.80			<input type="checkbox"/>	
	YEARLINGS	SPECIALE	0.40	0.40		4	1.60			<input type="checkbox"/>	
	JEUNES	BELLES	0.50	0.50		4	2.00			<input type="checkbox"/>	
	VIEUX+YEARL	UNIOUE	0.80	0.80			4	3.20			<input type="checkbox"/>
		HOURRAI	1.00	1.00			4	4.00			<input type="checkbox"/>
		LINGOTS	2.00	2.00			4	8.00			<input type="checkbox"/>
		OAS/SND	4.00	4.00			4	16.00			<input type="checkbox"/>
		AS/SD					4				<input type="checkbox"/>
		DIVERS					4				<input type="checkbox"/>
							4				<input type="checkbox"/>
						4				<input type="checkbox"/>	
						4				<input type="checkbox"/>	
					4				<input type="checkbox"/>		
					4				<input type="checkbox"/>		
National											

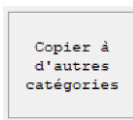
Copier à d'autres catégories

Rubrique	Nom	Mise	S	Rubrique	Nom	Mise	S	Rubrique	Nom	Mise	S
MIEZEN	0.10	0.10		MIEZEN	0.10	0.10		MIEZEN	0.10	0.10	
POELEN	0.20	0.20		POELEN	0.20	0.20		POELEN	0.20	0.20	
SPECIALE	0.40	0.40		SPECIALE	0.40	0.40		SPECIALE	0.40	0.40	
BELLES	0.50	0.50		BELLES	0.50	0.50		BELLES	0.50	0.50	
UNIOUE	0.80	0.80		UNIOUE	0.80	0.80		UNIOUE	0.80	0.80	
HOURRAI				HOURRAI				HOURRAI			
LINGOTS				LINGOTS				LINGOTS			
OAS/SND				OAS/SND				OAS/SND			
AS/SD				AS/SD				AS/SD			
DIVERS				DIVERS				DIVERS			

Rubrique	Nom	Mise	S	Rubrique	Nom	Mise	S	Rubrique	Nom	Mise	S
MIEZEN	0.10	0.10		MIEZEN	0.10	0.10		MIEZEN	0.10	0.10	
POELEN	0.20	0.20		POELEN	0.20	0.20		POELEN	0.20	0.20	
SPECIALE	0.40	0.40		SPECIALE	0.40	0.40		SPECIALE	0.40	0.40	
BELLES	0.50	0.50		BELLES	0.40	0.40		BELLES	0.40	0.40	
UNIOUE	0.80	0.80		UNIOUE	0.50	0.50		UNIOUE	0.50	0.50	
HOURRAI				HOURRAI	0.80	0.80		HOURRAI	0.80	0.80	
LINGOTS				LINGOTS				LINGOTS			
OAS/SND				OAS/SND				OAS/SND			
AS/SD				AS/SD				AS/SD			
DIVERS				DIVERS				DIVERS			

Rubrique	Nom	Mise	S	Rubrique	Nom	Mise	S
MIEZEN	0.10	0.10		MIEZEN	0.10	0.10	1
POELEN	0.20	0.20		POELEN	0.20	0.20	1
SPECIALE	0.40	0.40		SPECIALE	0.40	0.40	1
BELLES	0.50	0.50		BELLES	0.40	0.40	1
UNIOUE	0.80	0.80		UNIOUE	0.50	0.50	1
HOURRAI				HOURRAI	0.80	0.80	1
LINGOTS				HOURRAI			1
OAS/SND				LINGOTS			1
AS/SD				OAS/SND			1
DIVERS				AS/SD			1
				DIVERS			1

Dans la rubrique « Divers », il faut introduire le Pot à 0.50 et les frais à 0. Une fois ces informations introduites, cliquez sur le bouton servant à copier dans les autres catégories



Maintenant, vous pouvez passer les catégories en revue pour mettre les frais à jour. Il est recommandé de les introduire dans la catégorie « Jeunes » et « Vieux/Yearlings ». Voici comment devrait être les différentes rubriques « Divers ».

Sélection : 0601 0601 LORRIS 06-05-23 INTERPR

Catégorie	Rubrique	Nom	Mise	S
VIEUX	MIEZEN	POT	0.50	1
YEARLINGS	POELEN	BON		1
JEUNES	SPECIALE	INL		1
VIEUX+YEARL	BELLES	FRAIS		
	UNIOUE	DOUBLAGE		
	HOURRAI	RESULTAT		
	LINGOTS			
	OAS/SND			
	AS/SD			
	DIVERS			

Sélection : 0601 0601 LORRIS 06-05-23 INTERPR

Catégorie	Rubrique	Nom	Mise	S
VIEUX	MIEZEN	POT	0.50	1
YEARLINGS	POELEN	BON		1
JEUNES	SPECIALE	INL		1
VIEUX+YEARL	BELLES	FRAIS		
	UNIOUE	DOUBLAGE		
	HOURRAI	RESULTAT		
	LINGOTS			
	OAS/SND			
	AS/SD			
	DIVERS			

Sélection : 0601 0601 LORRIS 06-05-23 INTERPR

Catégorie	Rubrique	Nom	Mise	S
VIEUX	MIEZEN	POT	0.50	1
YEARLINGS	POELEN	BON		1
JEUNES	SPECIALE	INL		1
VIEUX+YEARL	BELLES	FRAIS	0.15	
	UNIOUE	DOUBLAGE		
	HOURRAI	RESULTAT		
	LINGOTS			
	OAS/SND			
	AS/SD			
	DIVERS			

Sélection : 0601 0601 LORRIS 06-05-23 INTERPR

Catégorie	Rubrique	Nom	Mise	S
VIEUX	MIEZEN	POT	0.50	1
YEARLINGS	POELEN	BON		1
JEUNES	SPECIALE	INL		1
VIEUX+YEARL	BELLES	FRAIS	0.15	
	UNIOUE	DOUBLAGE		
	HOURRAI	RESULTAT		
	LINGOTS			
	OAS/SND			
	AS/SD			
	DIVERS			

Ceci sera votre bulletin « Inter-provincial ».

Vous pouvez ensuite effectuer « **Transfert d'un jeu** » sur la sélection du doublage « Wallons », « Petit-Club » ou « Fond Club Hesbignon ». Voici un exemple car vos sélections peuvent être différentes.

Tranfert d'un jeu

Copy enjeu de sélection : 0601 .. Vers sélection : 0621 ..

Copy enjeu

Copy enjeu et garantie

Fin

Refaire la **composition du jeu et garanties** pour la deuxième sélection afin d'enlever les frais pour toutes les catégories.

Sélection : 302 302 MELUN 14-06-20 PETIT-CLUE

Catégorie	Rubrique	Nom	Mise	S
VIEUX	MIEZEN	POT	0.50	1
YEARLING	POELEN	BON		1
JEUNES	SPECIALE	INL		1
VIEUX+YEARL	BELLES	FRAIS		
	UNIOUE	DOUBLAGE		
	HOURRAI	RESULTAT		
	LINGOTS			
	OAS/SND			
	AS/SD			
	DIVERS			

Répéter la même chose pour les autres sélections.

Installation d'un vol

Introduire :

- le numéro de la sélection
- Le numéro du lieu de lâcher
- La date
- La référence
- La société
- La Localité

Sélectionner :

- Vieux
- Yearlings
- Jeunes (si les jeunes sont autorisés)
- Vieux+Yearlings.
- Code = LOKA Local.

Installation d'un vol

Sélection: 0601

Fin

Lieu de lâcher : 109

Nom : LORRIS

WGS 1 : 475301.0

WGS 2 : 023043.0

Base : 330000

Date : 06-05-23

Référence : INTERPROVINCIAL

Société : ENTENTE PETIT DEMI-FOND

Localité : INTERPROVINCIAL

Catégorie 1 VIEUX Année = 21

Catégorie 2 YEARLINGS Année = 22

Catégorie 3 JEUNES Année = 23

Catégorie 4 VIEUX+YEARLS Année = 22

Code : LORR06052399920LOKA LOKA Local

Code RFCB :

3 National

Installer

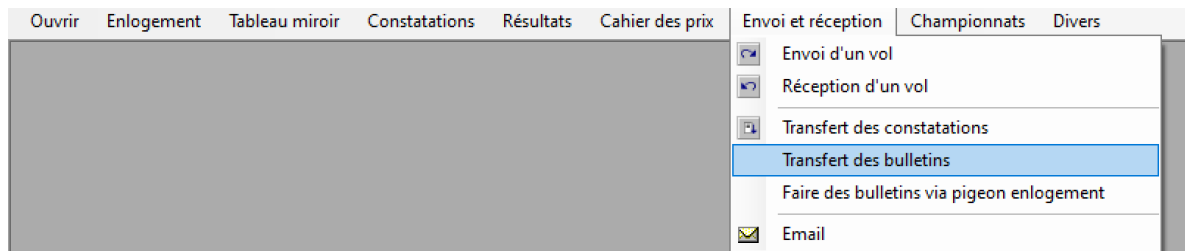
ATTENTION : Votre jeu local doit être configuré de la même manière.

Vous pouvez effectuer votre enlogement comme d'habitude.

Afin de faciliter votre encodage, vous n'êtes pas obligé d'introduire les bulletins sans mise en même temps que ceux de votre local. ATTENTION de ne pas oublier de compter les frais de 0.15 € par pigeons.

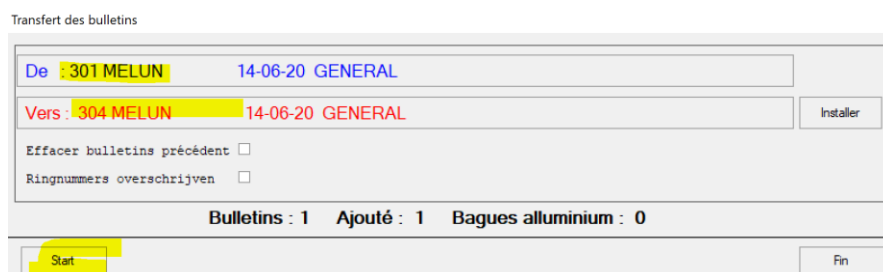
Une fois votre enlogement terminé, vous pouvez effectuer un **transfert des bulletins**.

Dans le menu « Envoi et réception », sélectionner « Transfert des bulletins »



Introduire le concours de votre jeu local comme source et celui de l'interprovincial comme destination. Ensuite, cliquer sur « Start ».

Le programme donnera ensuite le nombre de bulletins total et celui ajouté.



Si tous vos amateurs sont Wallons et qu'il n'y a pas de mise, vous pouvez n'envoyer qu'un seul fichier et j'effectuerai le transfert moi-même. Par contre s'il y a des mises alors j'aurai besoin d'un fichier. Même chose si tous vos amateurs ne sont pas Wallons alors j'ai besoin d'un fichier séparé.

Envoi d'un vol

Cette procédure ne devrait pas être nouvelle pour vous.

Dans le menu « Envoi et réception », sélectionner « Envoi d'un vol ».



Cliquez sur « Sélectionner un vol »

Choisir le premier jeu « Interprovincial »

Cliquez sur « Amateurs, Bulletins et bagues »

Envoi d'un vol Bulletins XML-Format

304 MELUN **14-06-20** **GENERAL**

Dossier DT-Fichiers : C:\EnvoiReception\

NO	Description
001	BULLETINS MELUN 14-06-20 UNION WALLONNE RAMILLIES
002	
003	
004	
005	
...	

Nombre des amateurs : 1/1
Nombre des bulletins : 1/1
Aantal ringnumbers :

Commentaire : UNION WALLONNE RAMILLIES INTERPROVINCIAL

Recommencez cette opération pour les autres bulletins si vous en avez.

Une fois les fichiers créés, vous pouvez les envoyer à la **NOUVELLE** adresse mail suivante

sli.classification@outlook.com

Les constatations sont à envoyer à la même adresse.

En cas de problème d'envoi, un fax est disponible au numéro : 081/84.98.06

AUTRE OPTION

Sélectionner « Charger fichiers XML vers RFCB Online »

Cocher la/les sélection(s) que vous devez m'envoyer.

Fichiers xml à charger vers RFCB-admin

Toutes les concours

0601	LORRIS	06-05-23	INTERPROVINCIAL	<input checked="" type="checkbox"/>
------	--------	----------	-----------------	-------------------------------------

Ensuite choisir « Bulletins » ou « Constatations »

TPOEL_00_LAON29042399920LOKA_59094bd4-436a-4021-997c-8dd6e1906422.XML

LAON 30-04-23 GENERAL

Bulletins en traitement 21/21

Bulletins
Constatations
Résultat
Upload to server

Une fois le(s) fichier(s) généré(s), vous devez appuyer sur « Upload to server » pour que cette fenêtre s'affiche

La première fois appuyez sur « Nouveau compte » et introduisez les informations suivantes

Télécharger: Xml-bestanden uitslagen

Libotte Stéphane

Télécharger

Nom : Libotte Stéphane

Compte : Libotte

Mot de passe : 182155

FTP site : https://www.dt-result.be/file_import_datatech_more.php

Méthode : 5 PHP module DT-Result sever

Supprimer compte Nouveau compte Sauvegarder

Puis « Sauvegarder ».

Vous pouvez réutiliser ce compte pour les prochains envois.

Ensuite appuyer sur « Télécharger » et vous aurez ce message

Fichier chargé vers Libotte Stéphane
File opgeladen: libotte

Printen

OK

Appuyez sur « OK ».

Si vous avez plusieurs fichiers, il faudra appuyer plusieurs fois sur OK.

Au début, pouvez-vous m'envoyer un message à l'adresse mail sli.classification@outlook.com pour prévenir que vous avez téléchargé le(s) fichier(s) car je ne reçois pas l'information.